

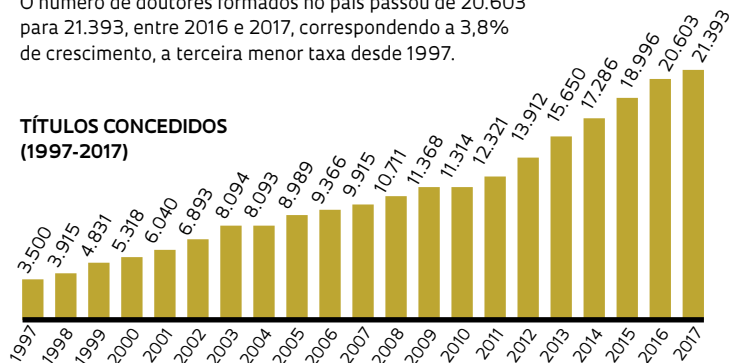
# DADOS

## Títulos de doutorado entre 1997 e 2017

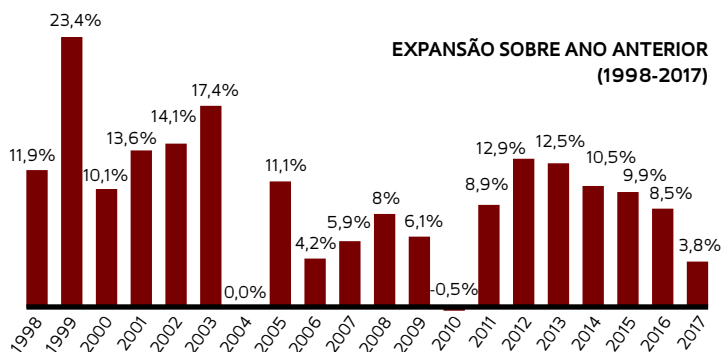


O número de doutores formados no país passou de 20.603 para 21.393, entre 2016 e 2017, correspondendo a 3,8% de crescimento, a terceira menor taxa desde 1997.

**TÍTULOS CONCEDIDOS (1997-2017)**



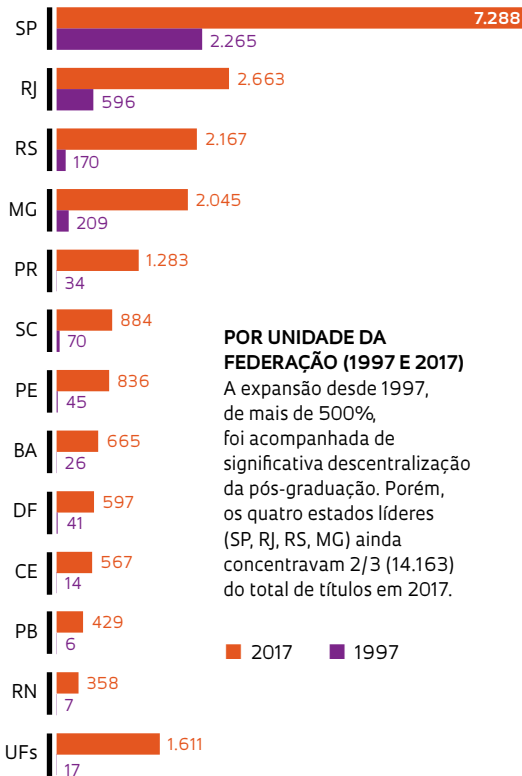
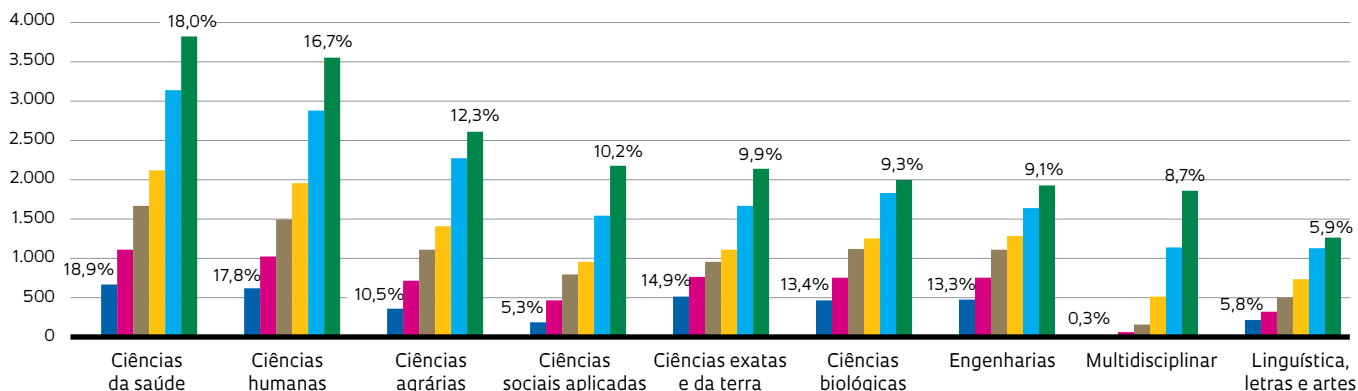
**EXPANSÃO SOBRE ANO ANTERIOR (1998-2017)**



### TÍTULOS POR ÁREA: CONCEDIDOS E PARTICIPAÇÃO SOBRE O TOTAL

As áreas de ciências da saúde e de ciências humanas são as que formam mais doutores no país. A de ciências agrárias assumiu a terceira posição em meados da década passada, respondendo por 12% dos títulos em 2017, e a de ciências sociais aplicadas quase dobrou sua participação. As de ciências exatas e da terra, ciências biológicas e engenharias perderam participação e a multidisciplinar cresceu significativamente. A de linguística, letras e artes manteve cerca de 6% de participação, mas perdeu posições entre as áreas.

■ 1997 ■ 2001 ■ 2005 ■ 2009 ■ 2013 ■ 2017



### POR UNIDADE DA FEDERAÇÃO (1997 E 2017)

A expansão desde 1997, de mais de 500%, foi acompanhada de significativa descentralização da pós-graduação. Porém, os quatro estados líderes (SP, RJ, RS, MG) ainda concentravam 2/3 (14.163) do total de títulos em 2017.

■ 2017 ■ 1997

